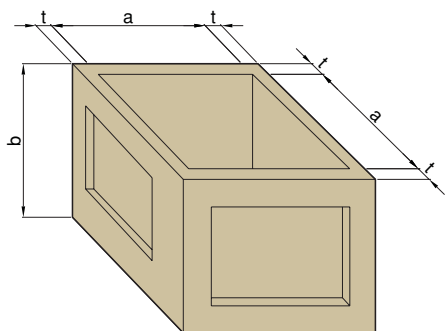


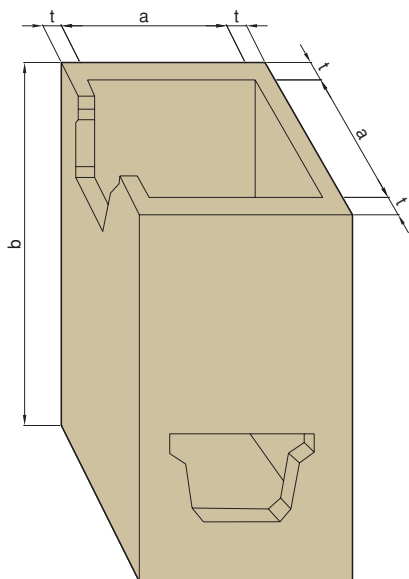
分水口



呼び名	寸法(mm)			縦鉄筋		横鉄筋		参考質量(kg)
	a	b	t	径	本	径	本	
A	400	400	50	4	12	4	5	60
B	600	600	60	4	16	4	6	170
C	800	800	80	9	12	9	4	524

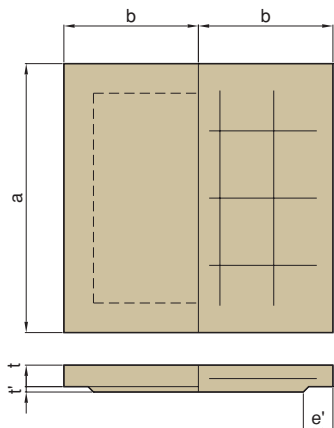
※3方向で半穴です。

落差口



呼び名	落差(cm)	寸法(mm)			縦鉄筋		横鉄筋		参考質量(kg)
		a	b	t	径	本	径	本	
A-10	10	400	500	50	4	12	4	5	93
A-20	20	400	600	50	4	12	4	5	114
A-30	30	400	700	50	4	12	4	7	136
A-40	40	400	800	50	4	12	4	8	151
A-50	50	400	900	50	4	12	4	9	179
A-60	60	400	1000	50	4	12	4	10	200
B-10	10	600	700	60	4	16	4	7	217
B-20	20	600	800	60	4	16	4	8	255
B-30	30	600	900	60	4	16	4	9	294
B-40	40	600	1000	60	4	16	4	10	332
B-50	50	600	1100	60	4	16	4	11	368
B-60	60	600	1200	60	4	16	4	12	407

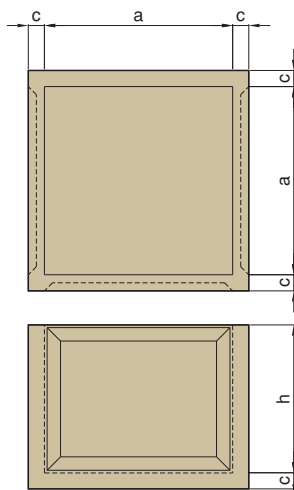
落差口、分水口用ふた



呼び名	寸法(mm)					参考質量 (kg)
	a	b	t	t'	e	
A	500	250	50	10	55	17
B	720	360	50	10	65	38
C	960	480	60	10	85	63

※B-Cは2分割です。

分水口（簡易ゲート用、底付）



規格	寸法(mm)			縦筋		横筋		備考 トランジションリユーム	参考質量 (kg)
	a	c	h	径	本	径	本		
700	700	60	550	4	16	4	3	200~250	338
900	900	80	700	9	20	9	4	300~400	743
1200	1200	100	800	9	24	9	5	500~600	1469
1400	1400	100	950	9	32	9	6	700~800	1982
1600	1600	120	1050	9	36	9	6	900~1000	3056

※3方向半穴です。